


Kugelhahn-Ausbläserereinheit

Alles unter einer Kappe

Mit der Kugelhahn-Ausbläserereinheit steht dem Anwender eine hochwertige Sicherheitsarmatur zur Verfügung. Absperrung der Hauptleitung und Ausbläserfunktion in einem. Die kompletten Bedienelemente inkl. Ausbläser finden unter einer Straßenkappe Platz. Je nach Bedarf mit einfacher oder doppelter Ausbläserausführung lieferbar.



Doppelte Ausführung mit Ausschnitt in der Leichtbetonummantelung

Details:

- Die Kugelhahn-Ausbläserereinheiten sind standardmäßig für Straßenkappen¹⁾ Typ 3583/84²⁾ ausgelegt.
- Die Absperrung der Hauptleitung erfolgt über einen Kugelhahn mit Getriebe (1 1/2 Umdr.).
- Keine Einschränkung der Hauptleitung bzgl. der Molchbarkeit (100 % rohrgleicher Durchgang).
- Der Ausbläser (2“) verfügt über eine separate Absperrarmatur (Kugelhahn 1/4 Umdr.).
- Für den einfachen und schnellen Einbau wird die Kugelhahn-Ausbläserereinheit in einer Leichtbetonummantelung mit integrierten Hebeösen angeliefert.
- Der Ausbläser kann auf der Baustelle bzgl. der Rohrdeckung variabel angepasst werden.
- Höhenverstellbare Einbaugarnituren sind im Lieferumfang bereits enthalten.
- Die Fixierungsplatte ist fest mit dem Ausbläser verbunden und sorgt somit für eine verdrehsichere Bedienbarkeit in der Straßenkappe.
- Des Weiteren ist auf der Fixierungsplatte auch der Leitungsverlauf dargestellt.
- Die Ausbläserstopfen sind selbstdichtend und verfügen über eine Sicherheitsbohrung.
- Für die einheitliche Bedienung sind die Einbaugarnituren und Ausbläserstopfen mit Vierkantschoner ausgestattet.
- Druckbelastbar bis 10 bar.
- Lieferbar in den Dimensionen²⁾ da 110, 160, 180 und 225 mm in einfacher oder doppelter Ausbläserausführung.


1) nicht im Lieferumfang enthalten

2) andere auf Anfrage



Einfache Bedienung

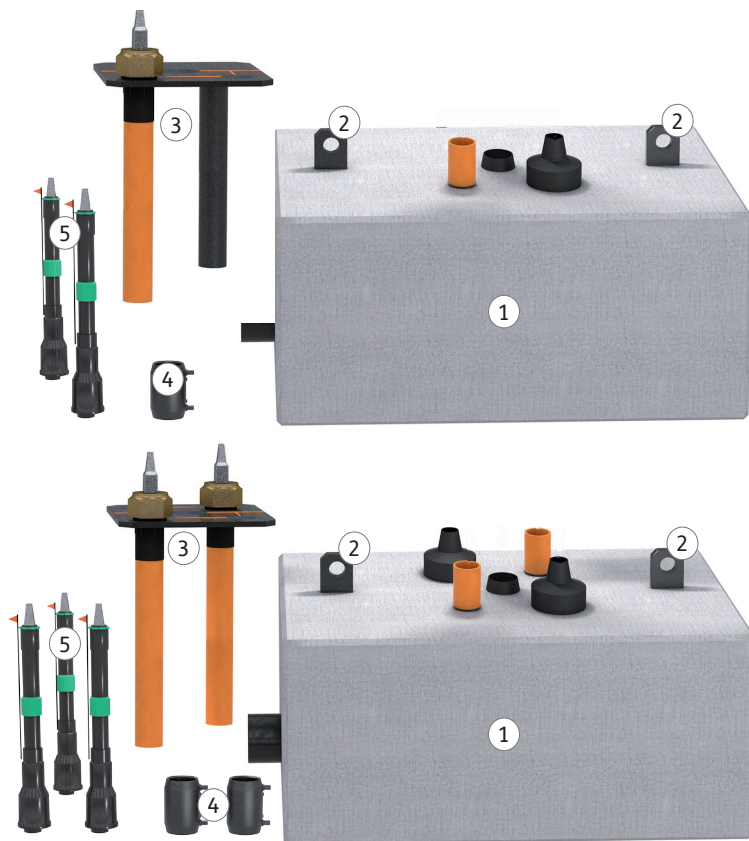
- Klare Zurordnung des Leitungsverlaufs durch schematische Darstellung auf der Fixierungsplatte.
- Alle Einbaugarnituren und Verschlussstopfen lassen sich mit einem Betätigungsschlüssel bedienen.
- Fest mit der Fixierungsplatte verbundene Verschlussstopfen ermöglichen ein verdrehsicheres Öffnen und Schließen.



Darstellung des Bedienungsbereichs (doppelte Ausführung) in der Straßenkappe

Lieferumfang

- Die Kugelhahnausbläseereinheit in einfacher oder doppelter Ausführung wird in einer Leichtbetonummantelung (1) angeliefert. Zum Abladen und für die Montage sind in der Leichtbetonummantelung Hebeösen (2) eingearbeitet,
- Die Fixierungsplatte/Ausbläserrohr(e) (3) werden anhand der vorliegenden Überdeckung mit Heizwendelschweißmuffen (4) bauseits montiert.
- Die teleskopierbaren Einbaugarnituren (5) sind im Lieferumfang enthalten.



Lieferumfang Kugelhahn-Ausbläseereinheit: oben - einfache Ausführung; unten - doppelte Ausführung

Richtmaße Leichtbetonummantelung

Ausbläseereinheit	einfach			doppelt		
	Maße [mm]			Maße [mm]		
Hauptleitung	L (Länge)	H (Höhe)	B (Breite)	L (Länge)	H (Höhe)	B (Breite)
da 110	660	490	520	950	490	520
da 160	780	600	520	1100	600	520
da 180	780	620	520	1100	620	520
da 225	970	710	590	1390	710	590
	Gewicht [kg]					
da 110	90			115		
da 160	110			165		
da 180	200			250		
da 225	270			310		

